

MUNICIPIO DE LOS REYES DE JUÁREZ PUEBLA

ESTADO DE FLUJOS DE EFECTIVO  
Del 1 de Enero al 31 de Marzo de 2021 y 2020  
(Cifras en pesos)

	2021	2020
FLUJOS DE EFECTIVO DE LAS ACTIVIDADES DE OPERACIÓN		
ORIGEN	18,600,755.40	76,909,957.61
IMPUESTOS	271,838.00	858,496.00
CUOTAS Y APORTACIONES DE SEGURIDAD SOCIAL	0.00	0.00
CONTRIBUCIONES DE MEJORAS	0.00	0.00
DERECHOS	470,930.13	907,354.00
PRODUCTOS DE TIPO CORRIENTE	48,822.37	186,938.39
APROVECHAMIENTOS DE TIPO CORRIENTE	56,750.01	202,676.34
INGRESOS POR VENTA DE BIENES Y SERVICIOS	0.00	0.00
INGRESOS NO COMP. EN LAS FRACC. DE LA LEY DE ING. CAUS. EN EJER. FISC. ANT.	0.00	0.00
PEND. DE LIQ. O PAGO		
PARTICIPACIONES Y APORTACIONES	17,752,414.89	74,754,492.88
TRANSFERENCIAS, ASIGNACIONES, SUBSIDIOS Y OTRAS AYUDAS	0.00	0.00
OTROS ORÍGENES DE OPERACIÓN	0.00	0.00
APLICACIÓN	8,908,164.54	43,166,693.00
SERVICIOS PERSONALES	4,114,423.54	18,239,279.59
MATERIALES Y SUMINISTROS	1,079,681.33	5,612,143.14
SERVICIOS GENERALES	2,549,149.19	9,822,736.28
TRANSFERENCIAS INTERNAS Y ASIGNACIONES AL SECTOR PÚBLICO	0.00	0.00
TRANSFERENCIAS AL RESTO DEL SECTOR PÚBLICO	0.00	0.00
SUBSIDIOS Y SUBVENCIONES	0.00	0.00
AYUDAS SOCIALES	1,164,910.48	6,743,087.04
PENSIONES Y JUBILACIONES	0.00	0.00
TRANSFERENCIAS A FIDEICOMISOS, MANDATOS Y CONTRATOS ANÁLOGOS	0.00	0.00
TRANSFERENCIAS A LA SEGURIDAD SOCIAL	0.00	0.00
DONATIVOS	0.00	0.00
TRANSFERENCIAS AL EXTERIOR	0.00	0.00
PARTICIPACIONES	0.00	0.00
APORTACIONES	0.00	0.00
CONVENIOS	0.00	2,749,446.95
OTRAS APLICACIONES DE OPERACIÓN	0.00	0.00
FLUJOS NETOS DE EFECTIVO POR ACTIVIDADES DE OPERACIÓN	9,692,590.86	33,743,264.61

MUNICIPIO DE LOS REYES DE JUÁREZ PUEBLA

ESTADO DE FLUJOS DE EFECTIVO  
Del 1 de Enero al 31 de Marzo de 2021 y 2020  
(Cifras en pesos)

	2021	2020
FLUJOS DE EFECTIVO DE LAS ACTIVIDADES DE INVERSIÓN		
ORIGEN	0.00	0.00
BIENES INMUEBLES, INFRAESTRUCTURA Y	0.00	0.00
CONSTRUCCIONES EN PROCESO		
BIENES MUEBLES	0.00	0.00
OTROS ORÍGENES DE INVERSIÓN	0.00	0.00
APLICACIÓN	81,912.55	34,637,286.19
BIENES INMUEBLES, INFRAESTRUCTURA Y	0.00	31,170,190.33
CONSTRUCCIONES EN PROCESO		
BIENES MUEBLES	81,912.55	3,467,095.86
OTRAS APLICACIONES DE INVERSIÓN	0.00	0.00
FLUJOS NETOS DE EFECTIVO POR	-81,912.55	-34,637,286.19
ACTIVIDADES DE INVERSIÓN		
FLUJOS DE EFECTIVO DE LAS ACTIVIDADES DE FINANCIAMIENTO		
ORIGEN	0.00	177,200.15
ENDEUDAMIENTO NETO	0.00	0.00
INTERNO	0.00	0.00
EXTERNO	0.00	0.00
OTROS ORÍGENES DE FINANCIAMIENTO	0.00	177,200.15
APLICACIÓN	3,676,718.50	516,595.35
SERVICIOS DE LA DEUDA	0.00	0.00
INTERNO	0.00	0.00
EXTERNO	0.00	0.00
OTRAS APLICACIONES DE FINANCIAMIENTO	3,676,718.50	516,595.35
FLUJOS NETOS DE EFECTIVO POR	-3,676,718.50	-339,395.20
ACTIVIDADES DE FINANCIAMIENTO		

MUNICIPIO DE LOS REYES DE JUÁREZ PUEBLA


ESTADO DE FLUJOS DE EFECTIVO  
Del 1 de Enero al 31 de Marzo de 2021 y 2020  
(Cifras en pesos)


	2021	2020
Incremento/Disminución Neta en el Efectivo y Equivalentes al Efectivo	5,933,959.81	-1,233,416.78
Efectivo y Equivalentes al Efectivo al Inicio del Ejercicio	2,184,695.57	3,418,112.35
Efectivo y Equivalentes al Efectivo al Final del Ejercicio	8,118,655.38	2,184,695.57

Bajo protesta de decir verdad declaramos que los Estados Financieros y sus notas, son razonablemente correctos y son responsabilidad del emisor.



PRESIDENTE MUNICIPAL CONSTITUCIONAL  
DE LOS REYES DE JUÁREZ PUEBLA  
2018-2021


  
G. ÍSAI HERRERA BARRANCO  
PRESIDENTE MUNICIPAL SUPLENTE

  
LIC. RICARDO DE LOS SANTOS ROJAS  
SECRETARIO GENERAL



SECRETARIA GENERAL  
DE LOS REYES DE JUÁREZ PUEBLA  
2018 - 2021



  
C. JOSE REYNALDO VELAZQUEZ VENTURA  
TESORERO MUNICIPAL

TESORERO MUNICIPAL  
DE LOS REYES DE JUÁREZ PUEBLA  
2018-2021