

MUNICIPIO DE LOS REYES DE JUÁREZ PUEBLA

ESTADO ANALÍTICO DEL EJERCICIO DEL PRESUPUESTO DE EGRESOS
CLASIFICACIÓN POR OBJETO DEL GASTO (CAPÍTULO Y CONCEPTO)

Del 1 de Enero al 31 de Marzo de 2021
(Cifras en pesos)

Concepto	Egreso Aprobado (1)	Ampliaciones/ Reducciones (2)	Egreso Modificado (3=1+2)	Egreso Devengado (4)	Egreso Pagado (5)	Subejercicio (6=3-4)
1 SERVICIOS PERSONALES	19,540,991.04	-1,585,014.72	17,955,976.32	4,114,423.54	4,114,423.54	13,841,552.78
1.1 REMUNERACIONES AL PERSONAL DE CARÁCTER PERMANENTE	13,917,203.16	-1,640,834.40	12,276,368.76	3,675,175.82	3,675,175.82	8,601,192.94
1.2 REMUNERACIONES AL PERSONAL DE CARÁCTER TRANSITORIO	0.00	0.00	0.00	0.00	0.00	0.00
1.3 REMUNERACIONES ADICIONALES Y ESPECIALES	2,627,200.00	0.00	2,627,200.00	0.00	0.00	2,627,200.00
1.4 SEGURIDAD SOCIAL	0.00	0.00	0.00	0.00	0.00	0.00
1.5 OTRAS PRESTACIONES SOCIALES Y ECONÓMICAS	2,996,587.88	55,819.68	3,052,407.56	439,247.72	439,247.72	2,613,159.84
1.6 PREVISIONES	0.00	0.00	0.00	0.00	0.00	0.00
1.7 PAGO DE ESTÍMULOS A LAS Y LOS SERVIDORES PÚBLICOS	0.00	0.00	0.00	0.00	0.00	0.00
2 MATERIALES Y SUMINISTROS	6,980,000.00	436,625.06	7,416,625.06	1,079,681.33	1,079,681.33	6,336,943.73
2.1 MATERIALES DE ADMINISTRACIÓN, EMISIÓN DE DOCUMENTOS Y ARTÍCULOS OFICIALES	1,610,000.00	97,234.52	1,707,234.52	177,740.78	177,740.78	1,529,493.74
2.2 ALIMENTOS Y UTENSILIOS	210,000.00	15,000.01	225,000.01	34,248.01	34,248.01	190,752.00
2.3 MATERIAS PRIMAS Y MATERIALES DE PRODUCCIÓN Y COMERCIALIZACIÓN	0.00	0.00	0.00	0.00	0.00	0.00
2.4 MATERIALES Y ARTÍCULOS DE CONSTRUCCIÓN Y DE REPARACIÓN	500,000.00	0.00	500,000.00	27,801.35	27,801.35	472,198.65
2.5 PRODUCTOS QUÍMICOS, FARMACÉUTICOS Y DE LABORATORIO	360,000.00	117,857.02	477,857.02	158,712.87	158,712.87	319,144.15
2.6 COMBUSTIBLES, LUBRICANTES Y ADITIVOS	3,300,000.00	169,224.08	3,469,224.08	622,692.76	622,692.76	2,846,531.32
2.7 VESTUARIO, BLANCOS, PRENDAS DE PROTECCIÓN Y ARTÍCULOS DEPORTIVOS	100,000.00	0.00	100,000.00	0.00	0.00	100,000.00
2.8 MATERIALES Y SUMINISTROS PARA SEGURIDAD PÚBLICA	100,000.00	0.00	100,000.00	0.00	0.00	100,000.00
2.9 HERRAMIENTAS, REFACCIONES Y ACCESORIOS MENORES	800,000.00	37,309.43	837,309.43	58,485.56	58,485.56	778,823.87
3 SERVICIOS GENERALES	10,593,387.00	970,106.24	11,563,493.24	2,549,149.19	2,549,149.19	9,014,344.05
3.1 SERVICIOS BÁSICOS	4,250,000.00	327,802.55	4,577,802.55	1,238,273.68	1,238,273.68	3,339,528.87
3.2 SERVICIOS DE ARRENDAMIENTO	300,000.00	0.00	300,000.00	8,500.00	8,500.00	291,500.00
3.3 SERVICIOS PROFESIONALES, CIENTÍFICOS, TÉCNICOS Y OTROS SERVICIOS	800,000.00	61,712.00	861,712.00	419,124.00	419,124.00	442,588.00
3.4 SERVICIOS FINANCIEROS, BANCARIOS Y	102,000.00	0.00	102,000.00	2,804.48	2,804.48	99,195.52

MUNICIPIO DE LOS REYES DE JUÁREZ PUEBLA

ESTADO ANALÍTICO DEL EJERCICIO DEL PRESUPUESTO DE EGRESOS
 CLASIFICACIÓN POR OBJETO DEL GASTO (CAPÍTULO Y CONCEPTO)
 Del 1 de Enero al 31 de Marzo de 2021
 (Cifras en pesos)

Concepto	Egreso Aprobado (1)	Ampliaciones/Reducciones (2)	Egreso Modificado (3=1+2)	Egreso Devengado (4)	Egreso Pagado (5)	Subejercicio (6=3-4)
COMERCIALES						
3.5 SERVICIOS DE INSTALACIÓN, REPARACIÓN, MANTENIMIENTO Y CONSERVACIÓN	3,250,000.00	452,444.42	3,702,444.42	690,115.71	690,115.71	3,012,328.71
3.6 SERVICIOS DE COMUNICACIÓN SOCIAL Y PUBLICIDAD	130,000.00	0.00	130,000.00	0.00	0.00	130,000.00
3.7 SERVICIOS DE TRASLADO Y VIÁTICOS	336,387.00	8,769.27	345,156.27	12,888.32	12,888.32	332,267.95
3.8 SERVICIOS OFICIALES	1,060,000.00	0.00	1,060,000.00	16,021.00	16,021.00	1,043,979.00
3.9 OTROS SERVICIOS GENERALES	365,000.00	119,378.00	484,378.00	161,422.00	161,422.00	322,956.00
4 TRANSFERENCIAS, ASIGNACIONES, SUBSIDIOS Y OTRAS AYUDAS	4,951,087.90	554,470.33	5,505,558.23	1,164,910.48	1,164,910.48	4,340,647.75
4.1 TRANSFERENCIAS INTERNAS Y ASIGNACIONES AL SECTOR PÚBLICO	0.00	0.00	0.00	0.00	0.00	0.00
4.2 TRANSFERENCIAS AL RESTO DEL SECTOR PÚBLICO	0.00	0.00	0.00	0.00	0.00	0.00
4.3 SUBSIDIOS Y SUBVENCIONES	0.00	0.00	0.00	0.00	0.00	0.00
4.4 AYUDAS SOCIALES	4,951,087.90	554,470.33	5,505,558.23	1,164,910.48	1,164,910.48	4,340,647.75
4.5 PENSIONES Y JUBILACIONES	0.00	0.00	0.00	0.00	0.00	0.00
4.6 TRANSFERENCIAS A FIDEICOMISOS, MANDATOS Y OTROS ANÁLOGOS	0.00	0.00	0.00	0.00	0.00	0.00
4.7 TRANSFERENCIAS A LA SEGURIDAD SOCIAL	0.00	0.00	0.00	0.00	0.00	0.00
4.8 DONATIVOS	0.00	0.00	0.00	0.00	0.00	0.00
4.9 TRANSFERENCIAS AL EXTERIOR	0.00	0.00	0.00	0.00	0.00	0.00
5 BIENES MUEBLES, INMUEBLES E INTANGIBLES	619,686.06	37,697.99	657,384.05	81,912.55	81,912.55	575,471.50
5.1 MOBILIARIO Y EQUIPO DE ADMINISTRACIÓN	560,000.00	37,697.99	597,697.99	81,912.55	81,912.55	515,785.44
5.2 MOBILIARIO Y EQUIPO EDUCACIONAL Y RECREATIVO	0.00	0.00	0.00	0.00	0.00	0.00
5.3 EQUIPO E INSTRUMENTAL MÉDICO Y DE LABORATORIO	0.00	0.00	0.00	0.00	0.00	0.00
5.4 VEHÍCULOS Y EQUIPO DE TRANSPORTE	0.00	0.00	0.00	0.00	0.00	0.00
5.5 EQUIPO DE DEFENSA Y SEGURIDAD	0.00	0.00	0.00	0.00	0.00	0.00
5.6 MAQUINARIA, OTROS EQUIPOS Y HERRAMIENTAS	59,686.06	0.00	59,686.06	0.00	0.00	59,686.06
5.7 ACTIVOS BIOLÓGICOS	0.00	0.00	0.00	0.00	0.00	0.00
5.8 BIENES INMUEBLES	0.00	0.00	0.00	0.00	0.00	0.00
5.9 ACTIVOS INTANGIBLES	0.00	0.00	0.00	0.00	0.00	0.00
6 INVERSIÓN PÚBLICA	0.00	0.00	0.00	0.00	0.00	0.00

MUNICIPIO DE LOS REYES DE JUÁREZ PUEBLA

ESTADO ANALÍTICO DEL EJERCICIO DEL PRESUPUESTO DE EGRESOS
CLASIFICACIÓN POR OBJETO DEL GASTO (CAPÍTULO Y CONCEPTO)

Del 1 de Enero al 31 de Marzo de 2021

(Cifras en pesos)

Concepto	Egreso Aprobado (1)	Ampliaciones/Reducciones (2)	Egreso Modificado (3=1+2)	Egreso Devengado (4)	Egreso Pagado (5)	Subejercicio (6=3-4)
6.1 OBRA PÚBLICA EN BIENES DE DOMINIO PÚBLICO	0.00	0.00	0.00	0.00	0.00	0.00
6.2 OBRA PÚBLICA	0.00	0.00	0.00	0.00	0.00	0.00
6.3 PROYECTOS PRODUCTIVOS Y ACCIONES DE FOMENTO	0.00	0.00	0.00	0.00	0.00	0.00
7 INVERSIONES FINANCIERAS Y OTRAS PROVISIONES	53,541,538.00	-413,884.90	53,127,653.10	0.00	0.00	53,127,653.10
7.1 INVERSIONES PARA EL FOMENTO DE ACTIVIDADES PRODUCTIVAS	0.00	0.00	0.00	0.00	0.00	0.00
7.2 ACCIONES Y PARTICIPACIONES DE CAPITAL	0.00	0.00	0.00	0.00	0.00	0.00
7.3 COMPRA DE TÍTULOS Y VALORES	0.00	0.00	0.00	0.00	0.00	0.00
7.4 CONCESIÓN DE PRÉSTAMOS	0.00	0.00	0.00	0.00	0.00	0.00
7.5 INVERSIONES EN FIDEICOMISOS, MANDATOS Y OTROS ANÁLOGOS	0.00	0.00	0.00	0.00	0.00	0.00
7.6 OTRAS INVERSIONES FINANCIERAS	0.00	0.00	0.00	0.00	0.00	0.00
7.9 PROVISIONES PARA CONTINGENCIAS Y OTRAS EROGACIONES ESPECIALES	53,541,538.00	-413,884.90	53,127,653.10	0.00	0.00	53,127,653.10
8 PARTICIPACIONES Y APORTACIONES	0.00	0.00	0.00	0.00	0.00	0.00
8.1 PARTICIPACIONES	0.00	0.00	0.00	0.00	0.00	0.00
8.3 APORTACIONES	0.00	0.00	0.00	0.00	0.00	0.00
8.5 CONVENIOS	0.00	0.00	0.00	0.00	0.00	0.00
9 DEUDA PÚBLICA	50,000.00	0.00	50,000.00	0.00	0.00	50,000.00
9.1 AMORTIZACIÓN DE LA DEUDA PÚBLICA	0.00	0.00	0.00	0.00	0.00	0.00
9.2 INTERESES DE LA DEUDA PÚBLICA	0.00	0.00	0.00	0.00	0.00	0.00
9.3 COMISIONES DE LA DEUDA PÚBLICA	0.00	0.00	0.00	0.00	0.00	0.00
9.4 GASTOS DE LA DEUDA PÚBLICA	0.00	0.00	0.00	0.00	0.00	0.00
9.5 COSTO POR COBERTURAS	0.00	0.00	0.00	0.00	0.00	0.00
9.6 APOYOS FINANCIEROS	0.00	0.00	0.00	0.00	0.00	0.00
9.9 ADEUDOS DE EJERCICIOS FISCALES ANTERIORES (ADEFAS)	50,000.00	0.00	50,000.00	0.00	0.00	50,000.00
TOTAL DEL GASTO	96,276,690.00	0.00	96,276,690.00	8,990,077.09	8,990,077.09	87,286,612.91

MUNICIPIO DE LOS REYES DE JUÁREZ PUEBLA


ESTADO ANALÍTICO DEL EJERCICIO DEL PRESUPUESTO DE EGRESOS
CLASIFICACIÓN POR OBJETO DEL GASTO (CAPÍTULO Y CONCEPTO)


Del 1 de Enero al 31 de Marzo de 2021
(Cifras en pesos)



Bajo protesta de decir verdad declaramos que los Estados Financieros y sus notas,
son razonablemente correctos y son responsabilidad del emisor.

PRESIDENTE MUNICIPAL CONSTITUCIONAL
DE LOS REYES DE JUÁREZ PUEBLA
2018-2021



C. ISAI HERRERA BARRANCO
PRESIDENTE MUNICIPAL SUPLENTE


LIC. RICARDO DE LOS SANTOS ROSAS
SECRETARIO GENERAL



SECRETARIA GENERAL
DE LOS REYES DE JUÁREZ PUEBLA
2018-2021




C. JOSE REYNALDO VELAZQUEZ VENTURA
TESORERO MUNICIPAL

TESORERO MUNICIPAL
DE LOS REYES DE JUÁREZ PUEBLA
2018-2021